




Materialliste Onlinekurs
www.marmormehl.online

MAGISCHES MARMORMEHL

2 Leinwände oder Malpappen, 30 x 30 cm, oder ähnliches Format (achte darauf, dass die Leinwände auf der Rückseite und nicht an der Seite getackert sind)	
Marmormehl (boesner), 1 kg, (www.boesner.com)	
Acrylbinder (guardi), 750 ml (www.boesner.com)	
Malmesser XL Boesner Nr. 8 (oder bereits vorhandene Spachtel) (www.boesner.com)	
Malmesser Zank, Z1027, 6 cm (oder ähnliches Format) (www.boesner.com)	
Etwas Schleifpapier, mittlere Körnung	
Acrylfarben: Unbedingt: Weiß, Schwarz Ansonsten deine Lieblingsfarben, gern auch Silber, Gold, Kupfer	
Ev. Acryllack	
2 Borstenpinsel, 20 oder Flachpinsel, 2 cm	
1 kleine Lackrolle, 5 cm, mit Schaumstoffrolle	
Aus dem Haushalt: 3 Löffel 1 Schüssel zum Anrühren der Spachtelmasse 1 Schüssel für Wasser 1 kleine Schlüssel oder Joghurtbecher zum Verdünnen der Farbe 1 Teller für die Farben Haushaltsrolle Küchenwaage Sprühflasche (für Blumen) mit sauberem Wasser	